



Jaarverslag 2008

Agrarische Natuurvereniging
Ark & Eemlandschap

INHOUD

Inhoud	2
Colofon	2
Inleiding	3
Agrarisch Natuurbeheer.....	3
Weidevogelbeheer	4
Bonte Weiderand.....	8
Project Mozaïek op Maat (MoM)	9
Project Nederland Weidevogelrijk	10
Samenwerking met weidevogelwerkgroepen	12
Opening Netelenburchpad.....	13
Verenigingszaken.....	13
Financieel overzicht vereniging 2008	15
Financieel overzicht SAN-OS 2008.....	16

COLOFON

Jaarverslag 2008 ANV Ark & Eemlandschap

© maart 2009 - Agrarische Natuurvereniging Ark & Eemlandschap

ANV Ark & Eemlandschap

Postbus 512

3750 GM Bunschoten

www.arkeneemlandschap.nl

INLEIDING

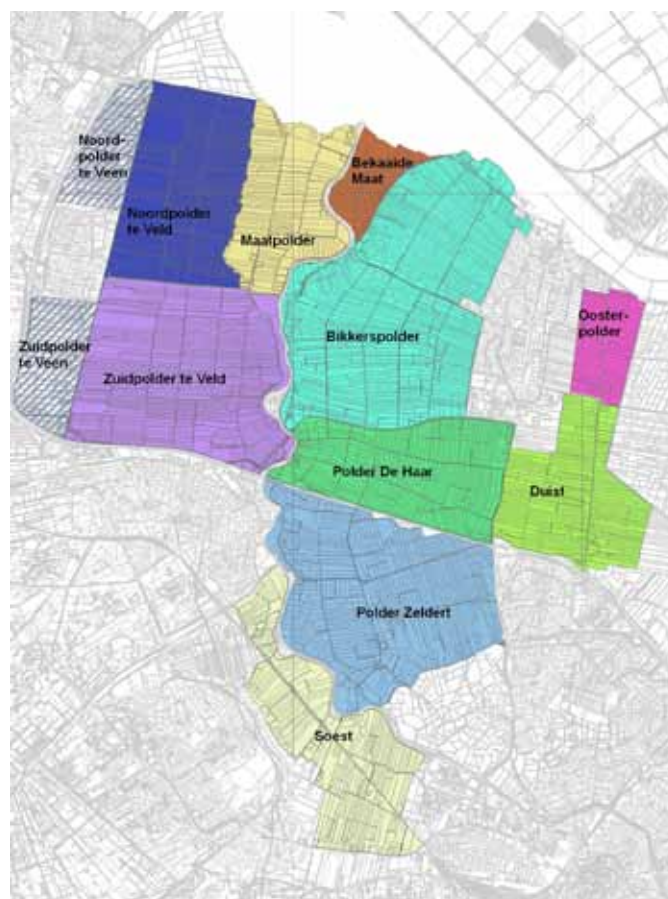
Ook in 2008 heeft de agrarische natuurvereniging Ark & Eemlandchap weer een bijdrage geleverd aan het beschermen van de weidevogels en van beheer van andere natuurwaarden. Sinds 2000 ondersteunt de vereniging de boeren in Eemland die zich in willen zetten voor agrarisch natuurbeheer.

De huidige meerjarige collectieve contracten zijn voor het grootste deel afgesloten in 2004. In 2005 en 2006 zijn nog enkele aanvullende contracten afgesloten. Ook zijn er de afgelopen jaren een aantal mutaties geweest, waardoor het beheerde gebied wat is aangepast. Sinds 2007 is de landelijke subregeling SAN omgezet naar een provinciale regelingen PSAN. Het einde van de looptijd van de contracten is ultimo 2009.

In dit verslag kunt u lezen over de behaalde resultaten en het wel en wee van onze agrarische natuurvereniging Ark & Eemlandchap.

AGRARISCH NATUURBEHEER

Het werkgebied van de vereniging ligt in de gemeenten Eemnes, Baarn, Soest, Bunschoten en Amersfoort. Het gebied maakt onderdeel uit het Nationaal Landschap Arkemheen-Eemland. De melkveehouderij is hier de dominante vorm van landgebruik. Meer dan de helft van de boeren doen mee met het agrarisch natuurbeheer. Een overzicht van het gebied is te zien in Figuur 1



Figuur 1 Overzicht van het werkgebied

WEIDEVOGELBEHEER

In Tabel 1 vindt u de verschillende manieren waarop weidevogels werden beschermd. Totaal werd 2520,76 ha beheerd met aandacht voor weidevogels. Daarvan was op 2079 ha een pakket voor nestbescherming afgesloten. Op deze percelen worden de nesten gemarkeerd en deze nesten worden ontzien door er met de machines omheen

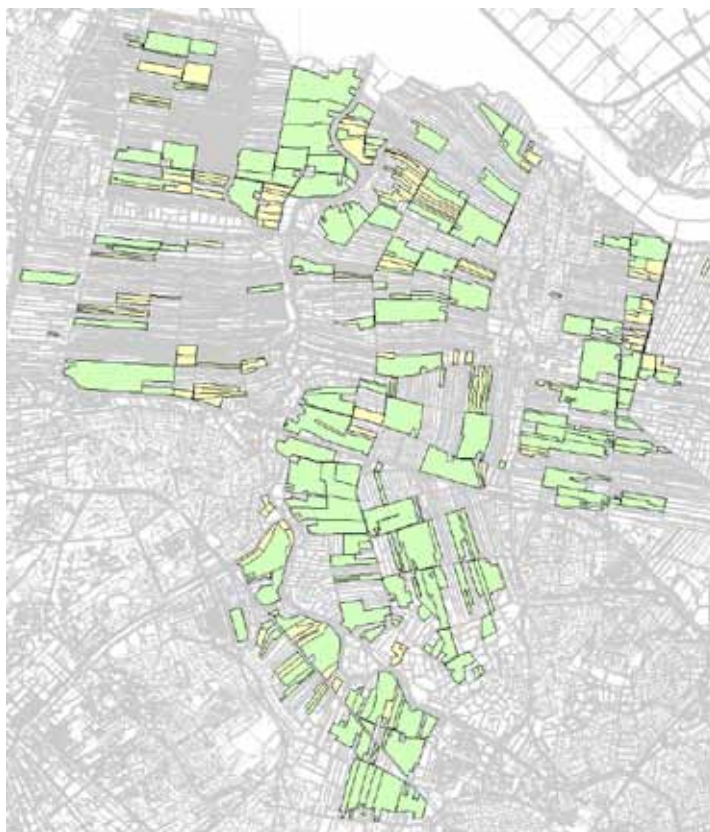
te rijden. Het oppervlak voor nestbescherming was iets lager dan voorgaande jaren als gevolg van een mutatie in de beschikking.

Op de percelen met een pakket 'weidevogelgraslanden met rustperiode' mag in het geheel niet worden gewerkt gedurende een afgesproken periode. In 2008 was de oppervlakte van het grasland met een rustperiode ca. 402 ha. Ook dit oppervlak is niet helemaal gelijk aan dat van vorig jaar als gevolg van mutaties die door Dienst Regelingen zijn doorgevoerd naar aanleiding van controles door de AID.

Op 11,50 ha zijn niet alleen de nesten beschermd maar hebben de beheerders zogenaamde 'vluchtheuvels' aangelegd. Dat houdt in dat in de periode dat er nog jonge niet vliegvlugge weidevogels waren het gras op gedeelten van percelen wat langer is blijven staan. Ook is in totaal op 197 ha gebruik gemaakt van ruige mest.

Omschrijving	Pakket	Oppervlak 2007 (ha)	Oppervlak 2008 (ha)
Nestbescherming	1901/1902	2100,26	2079,35
Weidevogelgrasland met rustperiode 1 april-23 mei	1903	54,99	54,99
Weidevogelgrasland met rustperiode 1 april-1 juni	1904	107,92	107,92
Weidevogelgrasland met rustperiode 1 april-8 juni	1905	81,87	81,87
Weidevogelgrasland met rustperiode 1 april-15 juni	1906	89,04	88,74
Weidevogelgrasland met rustperiode 1 april-22 juni	1907	95,52	85,92
Weidevogelgrasland met rustperiode 8 mei-22 juni	1909	9,47	9,47
Vluchtheuvels (toeslag)	1910	11,50	11,50
Plasdras	1912	1	1
Totaal weidevogelbeheer		2551,31	2520,76

Tabel 1 - Overzicht van de beheersvormen voor weidevogels



Figuur 2 Overzicht van beheerseenheden met nestbescherming (groen) en pakketten met uitgesteld maaibeheer (geel).

In de percelen met nestbescherming worden de nesten opgezocht, gemarkeerd en beschermd. In de percelen die met rust moeten worden gelaten - alle percelen met een pakket voor uitgesteld maaibeheer - worden de nesten niet geteld. Bij de tellingen in het voorjaar 2008 hebben vrijwilligers 1631 nesten gemarkeerd en beschermd. Er werden nesten gevonden van twaalf weidevogelsoorten (zie Tabel 2).



Jaar	2004	2005	2006	2007	2008
Bontbekplevier	0	0	8	14	12
Gele Kwikstaart	0	0	0	0	0
Graspieper	4	1	5	1	1
Grutto	190	230	214	218	285
Kemphaan	0	0	0	0	0
Kievit	1314	1553	1474	1310	1139
Kleine Plevier	2	4	3	0	0
Kluut	5	8	9	17	16
Krakeend	0	1	4	2	1
Kuifeend	4	0	0	4	3
Scholekster	85	116	96	79	61
Slobeend	3	6	8	12	6
Tafeleend	0	0	1	0	0
Tureluur	82	81	120	104	103
Veldleeuwerik	1	3	3	1	1
Visdief	0	10	0	0	0
Watersnip	0	0	0	0	0
Zomertaling	0	0	0	2	3
Zwarte Stern	0	0	0	0	0
Totaal	1690	2013	1945	1764	1631

Tabel 2- Overzicht van beschermde weidevogelnesten van 2004-'08.

De aantallen van sommige in 2007 gevonden soorten wijken hier enigszins af van de aantallen die in het vorig jaarverslag zijn gepresenteerd. Dit komt omdat er na publicatie van het vorig jaarverslag nog enkele correcties zijn doorgegeven.

Jaar	Oppervlakte (ha)	Verschil (ha)	Oorzaak
2004	1887,31		
2005	2127,75	240,44	Uitbreiding als gevolg van nieuwe aanvragen
2006	2100,26	-27,49	Omzetting naar zwaarder beheer
2007	2100,26	0	
2008	2079,35	-21,44	Correcties n.a.v. AID-controle en bedrijfsbeëindiging

Tabel 3 - Oppervlak met contracten voor pakketten voor nestbescherming van 2004-'08.

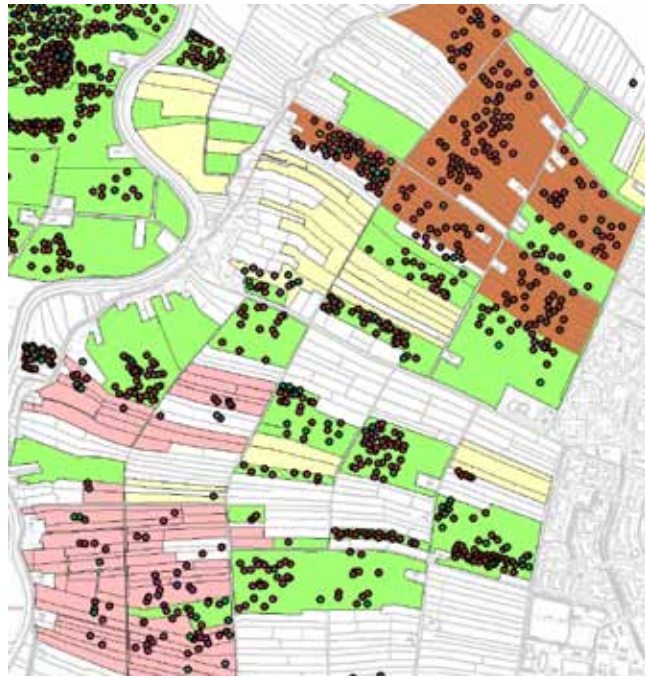
De aantallen beschermde nesten over de periode 2004-'08 zijn niet helemaal vergelijkbaar omdat in de loop der tijd verschillen zijn opgetreden in het oppervlak waarvoor contracten waren afgesloten. Dit is te zien in Tabel 3. Ook zijn de aantallen beschermde nesten niet helemaal vergelijkbaar omdat in de loop der jaren niet altijd op dezelfde percelen is gezocht.

In 2008 is een begin gemaakt met het maken van een verspreidingskaart van de nestvondsten in het hele werkgebied. In de jaren daarvoor werd met uitzondering van enkele projectgebieden volstaan met het registreren van de aantallen nesten. Dat als basis van de administratie voor uitbetaling van de vergoeding voor beschermde nesten (resultaatbeloning). Helaas is het niet helemaal gelukt van alle deelnemers gegevens te krijgen van de exacte ligging van de nesten. Met name in het zuidelijk deel van het werkgebied zijn de gegevens niet overal volledig beschikbaar. Daar staat tegenover dat we door samenwerking met andere organisaties die in Eemland actief zijn wel gegevens hebben van een aantal boeren die geen contract hebben afgesloten voor agrarisch natuurbeheer via het collectieve contract van Ark & Eemlandschap. Dankzij die samenwerking is het voor enkele delen van Eemland toch mogelijk een redelijk goede indruk te geven van verspreiding van nestvondsten. Dit betreft een deel van de Zuidpolder te Veld in Eemnes, waar behalve Ark & Eemlandschap ook het collectief 'De Geerenstrek' een aantal contracten afgesloten heeft. In het zuidelijk deel van de Bickerspolder is het collectief 'De Bloklandse Polderboeren' ook actief en in het noorden van de Bickerspolder zijn enkele boeren aangesloten bij het collectief 'Vrije Vogels.



Figuur 3 - Beschermde nesten bij deelnemers in de Maatpolder te Eemnes in 2008. Op de groene delen zijn contracten met nestbescherming afgesloten. Daarop zijn nesten gezocht. Op het geelgekleurde deel liggen weidevogelgraslanden met rustperiode. Omdat deze percelen in de rustperiode niet betreden kunnen worden is daar niet intensief gezocht. Wel zijn daar nestenlocaties die desondanks bekend waren (via waarnemingen van de dijk of vanaf wegen) ingetekend.





Figuur 4 - Beschermde nesten in een deel van Eemland ten westen van Bunschoten. Afgebeeld zijn uitsluitend nestlocaties die gemeld zijn. Ook buiten de gekleurde vlakken hebben zeker weidevogels gebroed. Daarvan ontbreken echter de gegevens. In enkele incidentele gevallen zijn wel gegevens ingetekend. Op de geelgekleurde delen liggen weidevogelgraslanden met een rustperiode, waarin geen nesten zijn gezocht of gemarkeerd. Ook daar ontbreken de stippen dus. In deze polder is Ark & Eemlandschap niet alleen actief. In het paarsgekleurde deel zijn de PSAN-contacten afgesloten door het collectief 'De Bloklandse Polderboeren', in het bruine deel is dat gedaan door het collectief 'Vrije Vogels'.



Figuur 5 - Nesten aan de oostkant van Bunschoten. Ook hier zijn alleen nesten gezocht en gerapporteerd op de groene beheerseenheden. In gebieden met rustperiode (geel) zijn geen nesten actief gezocht. In enkele gevallen zijn wel nestlocaties bekend, door waarnemingen vanaf buitenranden of omdat de desbetreffende broedparen zich al vroeg - voor aanvang van de rustperiode - gevestigd hadden.



Figuur 6 - Nesten in delen van De Haar en Zeldert. In dit deel van het werkgebied liggen de beheerde gebieden niet dicht aaneengesloten. Van niet gekleurde delen zijn geen gegevens bekend, maar ook van de beheerde delen zijn de opgaven van nestlocaties niet helemaal volledig. Het aantal stippen is dus niet compleet.

BONTE WEIDERAND

Het PSAN-pakket 'Bonte Weiderand', is in 2008 op 37,02 ha uitgevoerd. Dat is 1,48 ha minder dan in de voorafgaande jaren, als gevolg van correcties naar aanleiding van controles op oppervlakten door de AID en bedrijfsbeëindiging. Het beheer wordt uitgevoerd langs de slootkanten. Op een enkele uitzondering na zijn dat stroken van 1 m evenwijdig aan de sloten. Op basis van stroken met een breedte van 1 m komt de ca. 37 ha. neer op het beheer van 370 km slootkanten. Slootkantenbeheer betekent dat deze randen worden verschaald. Er mag geen (kunst)mest op de randen worden aangebracht en ook de bagger van het schonen van de sloten mag niet op de randen blijven liggen.

Het doel is om een hogere diversiteit aan planten te realiseren, in en langs de sloten.

Elk jaar worden er door de vereniging meetvakken aangewezen. Daarin worden de verschillende soorten planten gezocht. Per kilometer wordt één meetvak uitgezet met een lengte van honderd meter. De plaatsbepaling is geheel willekeurig. In 2008 zijn door de vereniging 349 meetvakken aangewezen.

De controle van de meetvakken wordt uitgevoerd door controleurs van de vereniging. In 2008 kregen wij daarbij ondersteuning van het bureau K & G Advies dat in samenwerking met het waterschap een project natuurvriendelijk slootkantbeheer uitvoerde.

Evenals in voorgaande jaren zijn niet van alle deelnemers controleformulieren ontvangen. Tabel 4 geeft een overzicht van de percentages van soorten die meer dan tien maal werden aangetroffen in de meetvakken.



Meer dan 1% gevonden		Minder dan 1% gevonden		Niet gevonden
Soort	Percentage	Soort	Percentage	Soort
Boterbloem	20,8	Penningkruid	0,96	Blauwe knoop
Veldzuring	16,48	Wederik	0,96	Ganzerik
Pinksterbloem	12,16	Ereprijs	0,8	Gele morgenster
Vergeet-mij-nietje	9,12	Kale Jonker	0,8	Havikskruid
Gele lis	6,56	Blauw glidkruid	0,48	Hazepootje
Wolfspoot	6,56	Kattenstaart	0,48	Heelblaadjes
Walstro	4,96	Dotterbloem	0,32	Kamgras
Andere verg. soorten	4,32	Lathyrus	0,32	Klokje
Rolklaver	3,2	Brunel	0,16	Knoopkruid
Echte koekoeksbloem	2,24	Gevl. hertshooi	0,16	Margriet
Moerasspirea	2,08	Munt	0,16	Streepzaad
Sint-Janskruid	1,6	Ratelaar	0,16	Tijm
Tweerijige zegge	1,44	Waterkruid	0,16	Vogelpootje
Reukgras	1,12	Waterpunge	0,16	Waternavel
Watereppe	1,12	Wondklaver	0,16	Wikke
				Wilde bertram
				Wilde peen
				Zandblauwtje

Tabel 4 - Percentages van de gevonden plantensoorten in de meetvakken.

De ‘koplopers’ onder de plantensoorten in het gebied waren ook in 2008 weer Boterbloem en Veldzuring, Pinksterbloem en Vergeet-mij-nietje.

PROJECT MOZAÏEK OP MAAT (MOM)

Maatregel	PSAN (ha)	MoM (ha)	Reservaat (ha)	Totaal
Nestbescherming	220,41			220,41
Maaitrappen eerste snede (mei)		46,82		46,82
Vluchtheuvels	0,5	1,80		2,30
Maaien 15 juni			45,50	45,50
Maaien 22 juni		2,00		2,00
Vorbeweiding tot 25 april met 6 weken rust		8,00		8,00
Vorbeweiden tot 8 mei		4,80		4,80
Extensief weiden < 1,5GVE/ha			29,50	29,50
Totaal (ha)	220,91	63,42	75	359,33

Tabel 5- Uitgevoerd beheer in het projectgebied ‘Mozaïek op Maat’ in Zeldert.

In de Polder Zeldert is ook in 2008 het project ‘Mozaïek op Maat’ uitgevoerd. Evenals in de voorgaande twee jaren met ondersteuning van Landschap Erfgoed Utrecht (LEU), Natuurlijk Platteland West (NPW) en de provincie Utrecht. Het proefgebied had evenals in de voorgaande jaren 2006 en 2007 een oppervlak van circa 200 ha. De deelnemers kregen ook nu weer de mogelijkheid om in aanvulling op de vaste zesjarige contracten in het kader van PSAN extra beheermaatregelen te nemen. In Tabel 5 ziet u een overzicht van het beheer in het projectgebied. Dit project wordt voor een deel gefinancierd door de vereniging en voor een deel uit extra middelen.



Figuur 7 - Ligging van de percelen waar in 2008 in aanvulling op langjarige pakketten voor nestbescherming extra beheer werd uitgevoerd in het kader van 'Mozaïek op Maat'.

Evenals in 2007 is ook in 2008 een gruttoalarmtelling uitgevoerd in dit gebied. Dit met als doel meer kennis te verzamelen over de effectiviteit van de maatregelen en om na te gaan of deze maatregelen op de juiste plek zijn uitgevoerd. De tellingen werden uitgevoerd door het bureau 'Natuurbeleven' van Mark Kuiper. Uit dit onderzoek kwam onder andere dat het bruto territoriaal broedsucces in deze omgeving voldoende was voor het instandhouden van een gezonde gruttipopulatie.

Wat is het Bruto Territoriaal Succes (BTS)?

Een populatie weidevogels blijft duurzaam in stand wanneer de BTS gemiddeld over de jaren minimaal 50 % is. Het gaat hierbij om de gezinnen die kans zien de jongen vliegvlug te krijgen in relatie tot het aantal gevonden nesten. Een belangrijk ecologische kengetal om te bepalen of de beheermaatregelen effectief zijn geweest in het broedseizoen en de weken erna.

PROJECT NEDERLAND WEIDVOGELRIJK

In de Noordpolder te Veld en de Maatpolder te Eemnes werd ook in 2008 een project uitgevoerd in het kader van 'Nederland Weidevogelrijk (NWR)'. Het was voor het derde achtereenvolgende jaar dat het NWR-project hier is uitgevoerd. Het is een landelijk project met pilot-gebieden verspreid over Nederland. Eén van de doelstellingen van dit project is om ervaringen op te doen met flexibele maatregelen. De ervaringen die werden opgedaan in deze proefgebieden in de afgelopen jaren zijn ingebracht bij de activiteiten het Interprovinciaal Overleg (IPO) voor het opzetten van een nieuwe PSAN-regeling die in 2010 de lopende regeling zal vervangen. Er namen in 2008 twaalf boeren deel aan het NWR-project in Eemland. Het pilot-gebied omvat ook het natuurreserveaat van Natuurmonumenten.



Figuur 8 - Overzicht van beheerseenheden waar extra maatregelen zijn getroffen in het kader van NWR.

In 2008 hadden enkele deelnemers gebruikgemaakt van het pakket Maaitrappen. Dat houdt in dat in plaats van het hele te maaien gebied in een keer een verdeling wordt gemaakt (zie Figuur 8). Het gebied wordt dan gemaaid in twee of drie gedeelten met een tussenliggende periode van ten minste tien dagen. Daarnaast waren er enkele deelnemers die percelen hadden met uitgesteld maaibeheer of vluchtheuvels.

Met name de Maatpolder is bijzonder weidevogelrijk. Ook komen hier hoge aantallen Grutto's en Tureluurs als broedvogel voor, alsmede bijzondere soorten, zoals Kluten en Bontbekplevieren. Het bruto territoriaal succes (BTS) is hier bijzonder hoog, circa 70%, dus ruim voldoende voor instandhouding van gezonde populaties.





Figuur 9 - Gevonden nesten van Grutto's (op boerenland) en gruttoterritoria in het reservaat in 2008. Nestvondsten en territoria kunnen niet direct met elkaar vergeleken worden omdat de onderzoekmethoden verschillend zijn maar dit kaartje is de best beschikbare bron voor het verkrijgen van de spreiding van Grutto's in de Noordpolder te Veld en Maatpolder.

SAMENWERKING MET WEIDEVOGELWERK GROEPEN

Evenals in voorgaande jaren werd voor nestbescherming samengewerkt met drie groepen vrijwilligers. Zij zoeken de nesten en monitoren de (broed)resultaten. Dat zijn: de Weidevogelgroep Westelijk Eemgebied, de Weidevogelwerkgroep 'De Marel' en de Vrijwillige Weidevogelbescherming 'De Wulp'. In Hoogland-West wordt het werk gedaan door Toon van de Wolfshaar in samenwerking met 'De Wulp'. Van de gegevens van de vrijwilligersgroepen worden niet alleen voor de PSAN-regeling gebruikgemaakt. Deze gegevens worden ook ingevoerd - inclusief uitkomstpercentages en predatiegegevens - in het systeem van Landschapsbeheer Nederland. De vrijwilligers zijn niet bij alle deelnemers actief. Er zijn boeren die zelf de nesten zoeken en beschermen.

Daarnaast heeft de vereniging in samenwerking met Natuurmonumenten en NPW in 2008 het voortouw genomen bij het oprichten van een nieuw samenwerkingsverband. Dit is de Weidevogelkring Eemland, die als taak heeft de krachten te bundelen voor het beschermen van weidevogels, het bijeenbrengen van informatie over weidevogelbescherming en mee te werken aan het totstandkomen van gebiedsgerichte beheersplannen. Daarbij wordt samengewerkt met diverse partijen. Niet alleen met de weidevogelvrijwilligersgroepen, maar ook met de collectieven 'De Geerenstreek' (een groep boeren in Eemnes), 'De Bloklandse Polderboeren' (een groep boeren in Eemdijk) en 'Vrije Vogels' (een groep boeren in Bunschoten). Behalve de genoemde organisaties zijn ook Natuurmonumenten, NPW en LEU vertegenwoordigd in de Weidevogelkring Eemland. Daarnaast zijn er contacten met andere partijen die betrokken zijn bij weidevogelbescherming, zoals gemeenten, waterschap, de provincie, etc.





OPENING NETELENBURCHPAD

In februari 2008 heeft de vereniging het klompenpad Netelenburchpad in Baarn feestelijk opgeleverd. Door de openstelling van enkele kavelpaden en dankzij de medewerking van Natuurmonumenten is het gebied weer een interessante wandelroute rijker.

BOERDERIJ-EDUCATIE

De vereniging werkt samen met het centrum voor natuur en milieu educatie Schothorst van de gemeente Amersfoort. Doel van het project is dat elk jaar meer schoolklassen uit het basisonderwijs een bezoek brengen aan een agrarisch bedrijf, oplopend tot zestig klassen per jaar in 2010. In 2008 is dit project voorbereid en hebben enkele test-bezoeken plaatsgevonden. In 2009 worden deelnemende boeren getraind en starten we met een serie bezoeken aan de boerderij.

VERENIGINGSZAKEN

Per 31 december 2008 bedraagt het ledental van de vereniging 221, waarvan 144 agrarische leden en 77 burgerleden.

Het bestuur bestaat per 31 december 2008 uit de volgende leden:

- Warmelt Swart, voorzitter
- Kees van Valkengoed, vice voorzitter
- Steven Nagel, penningmeester
- Bart Pijnenburg, lid
- Peter Nagel, lid

Het bestuur wordt bijgestaan door Rob Kole als PSAN coördinator, Gert-Jan Elbers als verenigings coördinator, Toon van 't Klooster voor de financiële administratie PSAN en Jop Mendelts, juridisch adviseur. Ad Willemen heeft zich als gevolg van andere werkzaamheden teruggetrokken als adviseur.

Het bestuur is tien keer bijeen geweest. Uiteraard is er veel gesproken over de voortgang van de SAN. Dit jaar is de nodige aandacht besteed aan de PSAN na 2009. Er is met belanghebbenden, zoals de drie collectieven, te weten de Vrije Vogels, de Geerestreek en de Bloklandse Polderboeren, Natuurmonumenten en de weidevogelbeschermers meerdere malen overleg geweest, om te komen tot de oprichting van een weidevogelkring in Eemland.

De heer Peter Nagel vertegenwoordigt de vereniging in het bestuurlijk platform van Nationaal Landschap Arkemheen-Eemland. Het bestuur is vertegenwoordigd in het voorzittersoverleg van NPW en binnen de NPW cluster Utrecht waaronder ook het MoM project valt. Verder is het bestuur vertegenwoordigd geweest bij overleggen met oa het Waterschap over het bezemproject, LTO Mooi Eemland, WBE overzomerende ganzen, SVGV en de conferentie Stad zoekt Boer.

Op de jaarvergadering van 23 april heeft Toon van 't Klooster vanwege het einde van de statutaire termijn afscheid genomen en is Peter Nagel in het bestuur gekozen.

Op de najaarsvergadering van 29 oktober is Steven Nagel in het bestuur gekozen.

Gebruikte afkortingen

A&E	Agrarische natuurvereniging Ark & Eemlandschap
AID	Algemene Inspectiedienst
BTS	bruto territoriaal succes (moet hoger zijn dan 50% voor de instandhouding van de populatie)
DR	Dienst Regelingen (uitvoeringsagentschap van ministerie van LNV)
IVN	Vereniging voor Natuur- en Milieu Educatie
LEU	Landschap Erfgoed Utrecht
MoM	Mozaiek op Maat (project)
NME	Natuur en Milieu Educatie
NPW	Natuurlijk Platteland West (Koepel van Agrarische Natuurverenigingen)
NWR	Nederland Weidevogelrijk (project)
PSAN	Provinciale Subsidieregeling Agrarisch Natuurbeheer
SAN	Subsidieregeling Agrarisch Natuurbeheer
SAN-OS	Subsidieregeling Agrarisch Natuurbeheer - Organisatiekosten Samenwerkingsverbanden
SOVON	Vogelonderzoek Nederland
SVGV	Stichting Vernieuwing Gelderse Vallei (gebiedscommissie)
WBE	Wildbeheerseenheid



FINANCIËEL OVERZICHT VERENIGING 2008

EXPLOITATIEREKENING A&E				
Ontvangsten	Werkelijk 2008	Begroting 2008	Vershil 2008	Begroting 2009
Extra contributie SAN	€ 7.063,16-	€ 6.700,00-	€ 363,16	€ 6.700,00
Contributie	€ 3.895,00-	€ 3.700,00-	€ 195,00	€ 3.900,00
Donaties	€ 1.400,00-	€ 1.400,00-	€ -	€ 200,00
Rente	€ 426,09-	€ 425,00-	€ 1,09	€ 725,00
Educatie project Amersf.	€ 975,00-		€ 975,00	€ 800,00
Bijdrage Klompenpad	€ 37.773,98-		€ 37.773,98	€ -
Bijdrage ambassadeurscursus	€ 4.400,00-	€ -	€ 4.400,00	€ 4.000,00
Project ASG/A&E rekenregels SAN				€ 24.000,00
Totaal ontvangsten	€ 55.933,23-	€ 12.225,00-	€ 43.708,23	€ 40.325,00

Uitgaven	Werkelijk 2008	Begroting 2008	Vershil 2008	Begroting 2009
Coördinator 2008	€ 3.500,00	€ 3.500,00	€ -	€ 3.500,00
Accountant	€ 1.625,00	€ 1.625,00	€ -	€ 1.700,00
Ledenvergadering	€ 909,57	€ 1.200,00	€ 290,43	€ 1.200,00
Bestuurskosten (incl. presentiegelden)	€ 1.920,58	€ 2.000,00	€ 79,42	€ 2.500,00
Werkgroep PR		€ 1.000,00	€ 1.000,00	€ 1.000,00
Werkgroep educatie	€ -	€ 750,00	€ 750,00	€ 425,00
Secretariaat en kantoorhuur	€ 1.363,62	€ 1.200,00	€ 163,62-	€ 1.700,00
Werkgroep recreatie	€ 434,03	€ 750,00	€ 315,97	PM
Diversen (bankkosten e.d.)	€ 151,19	€ 200,00	€ 48,81	€ 300,00
Kosten Klompenpad	€ 37.773,98		€ 37.773,98-	
Kosten ambassadeurscursus	€ 3.998,36		€ 3.998,36-	€ 4.000,00
Project ASG/A&E rekenregels SAN				€ 24.000,00
Resultaat 2008	€ 4.256,90		€ 4.256,90-	€ -
Totaal uitgaven	€ 55.933,23	€ 12.225,00	€ 43.708,23-	€ 40.325,00

BALANS A&E	Balans 2008	Balans 2007	Balans 2006	Balans 2005
Debet				
Banksaldo	€ 13.850,98	€ 35.196,72	€ 12.324,26	€ 9.305,99
Te ontvangen contributie	€ 35,00	€ 60,00	€ 30,00	€ 95,00
Te ontvangen contributie SAN deelnemers	€ 1.189,00	€ 573,59	€ 862,14	€ 565,92
Te ontvangen klompenpad 2008	€ 2.579,00			
Te ontvangen educatie project Amersf.	€ 975,00			
Voorraad boeken	€ -	€ -	€ 68,87	€ 147,87
Totaal	€ 18.628,98	€ 35.830,31	€ 13.285,27	€ 10.114,78
Credit				
Vooruit ontvangen contributie 2006	€ -	€ -	€ -	€ 1.980,00-
Vooruit ontvangen klompenpad	€ -	€ 18.769,68-		
Nog te betalen coördinator	€ -	€ 3.500,00-		
Nog te betalen PR folder		€ -	€ 1.529,15-	€ -
Nog te betalen bestuurskosten	€ 811,45-			
Eigen vermogen	€ 17.817,53-	€ 13.560,63-	€ 11.756,12-	€ 8.134,78-
Totaal	€ 18.628,98-	€ 35.830,31-	€ 13.285,27-	€ 10.114,78-

Toelichting op het resultaat A&E 2008

Dit jaar is een educatie project georganiseerd met NME Schothorst en Educatief platteland, met een positief resultaat van € 975. Dit jaar is een ambassadeurscursus georganiseerd welke een positief resultaat van € 400 heeft laten zien, wat niet in de begroting stond. Ook niet in de begroting het klompenpad Netelenburg. Is budgettair neutraal.

Toelichting op de begroting 2009

Het educatieproject en de ambassadeurscursus lopen dit jaar door.

Vanwege het uitvoeren van projecten en een intensievere communicatie met doelgroepen en de achterban, wordt een stijging van de kosten voor het secretariaat en de bestuurskosten voorzien.

A&E en ASG onderzoeken met 4 moderne melkveehouders de inpasbaarheid van agrarisch natuurbeheer in de bedrijfsvoering. Kosten € 24.000 waarvan € 16.000 is gedekt en ASG en A&E ieder mogelijk € 4.000 risico lopen.

Wij zijn nog voor dekking op zoek.

FINANCIËEL OVERZICHT SAN-OS

Toelichting verenigingsdeel SAN-OS t/m. 2008

Het verenigingsdeel SAN-OS is dat gedeelte van de SAN-OS bankrekeningen, dat niet voor verrekening met de Dienst Regelingen (DR) in aanmerking komt.

verenigingsdeel SAN-OS	t/m. 2005	2006	2007	2008	totaal
Inkomsten					
Rente ontvangsten rek. 3822.86.944	€ 3.115,53-	€ -			€ 3.115,53-
Rente ontvangsten rek. 1469.401.266	€ 10.654,22-	€ 3.202,20-	€ 2.146,37-	€ 5.517,07-	€ 21.519,86-
Totaal	€ 13.769,75-	€ 3.202,20-	€ 2.146,37-	€ 5.517,07-	€ 24.635,39-
Uitgaven					
Inleggeld coöperatie Stadteland	€ 2.520,00	€ -			€ 2.520,00
Niet SAN-OS declarabele Kosten o.a. bankkosten t/m. 2008	€ 187,87	€ 72,78	€ 50,21	€ 246,72	€ 557,58
Accountantskosten	€ 1.487,50	€ -			€ 1.487,50
Terugontvangen (uit 2005)		€ 101,00-			€ 101,00-
Vermindering verantwoording SAN-OS 2004(in 2006)		€ 794,09			€ 794,09
Vermindering verantwoording SAN-OS 2005 (in 2006)		€ 682,00			€ 682,00
Vermindering verantwoording SAN-OS 2007 (in 2008)				€ 175,00	€ 175,00
BDO juridisch advies			€ 3.100,55		€ 3.100,55
Eigen vermogen/deelnemers	€ 9.574,38	€ 1.754,33	€ 1.004,39-	€ 5.095,35	€ 15.419,67
Totaal	€ 13.769,75	€ 3.202,20	€ 2.146,37	€ 5.517,07	€ 24.635,39

Toelichting:

De renteontvangsten t/m. 2008 bedragen € 24.635,39.

Na verrekening van de kosten en opbrengsten t/m. 2008 blijft er een bedrag voor deelnemers betaalbaar van € 15.419,67

Dit bedrag wordt voorlopig gebruikt als buffer voor de SAN-OS, om te late betalingen van DR op te vangen,

eventuele boetes, kortingen op de SAN-OS door DR en niet SAN-OS declarabele kosten te voldoen.

Oorzaak van de hogere rente is een hoger percentage en het feit, dat de geopende deposito na de termijn direct uitbetaald.

Resultaatbeloning

KWALITEITSVERBETERING	Reservering	Uitgaven	Project MOM	Saldo
Projecten A&E uit SAN inhoudingen:				
Reserve resultaatbeloning 2004 (in 2005)	€ 23.379,07-			
Reserve resultaatbeloning 2005 (in 2006)	€ 20.663,37-			
Reserve resultaatbeloning 2006 (in 2007)	€ 17.411,50-			
Reserve resultaatbeloning 2007 (in 2008)	€ 16.793,87-			
Vliegende vluchtheuvels 2005 en 2006		€ 2.436,31		
Maaibeheer/vliegende vluchtheuvels 2007		€ 1.412,64		
Maaibeheer/vliegende vluchtheuvels 2008		€ 1.555,00		
Mozaïek op maat 2006		€ 4.046,56		
Mozaïek op maat 2007		€ 4.223,26		
Mozaïek op maat 2008		€ 9.232,34	3.499,28-	
Saldo resultaatbeloning, Nestbescherming en Bonte Weiderand	€ 78.247,81-	€ 22.906,11	3.499,28-	€ 58.840,98-

Toelichting:

Tijdens de jaarvergadering van 14 april 2005, is besloten om een deel van de resultaatbeloning te reserveren voor

kwaliteitsverbetering. Voor dit doel is € 22.906,11 uitgegeven. Tot 2010 is het van belang dat de SAN deelnemers sterk inzetten op kwaliteitsverbetering. De reserve die in 2010 nog beschikbaar is, wordt onder de SAN deelnemers die het fonds gevoed hebben, naar rato verrekend.

OVERIG	Reservering	Uitgaven	Saldo
Project subsidie probleemgevallen 2006	€ 17.651,07-	€ 8.889,37	€ 8.761,70-

Toelichting:

Dit betreft toegekende subsidie bij de overgang naar een nieuw SAN contract aan enkele deelnemers die niet meer in aanmerking kwamen voor voortzetting van het oude contract.



Ark & Eemlandschap

Postbus 512

3750 GM Bunschoten Spakenburg

Email: info@arkneemlandschap.nl

Telefoon: 033-2999200